



Paolo Casentini

Alessandro Giacometti

Mario Gisotti

Luca Repetto

11^a edizione

Percorso
teorico-pratico con
Live Surgery

"Tutoring" annuale in implantologia digitale,
rigenerazione protesicamente guidata e
chirurgia mucogengivale

CATANIA

APRILE > DICEMBRE 2024

RESPONSABILE SCIENTIFICO E DIRETTORE DEL CORSO

Dr. Paolo Casentini

Laureato in Odontoiatria nel 1994 presso l'Università degli Studi di Milano.

Dal 1996 al 2010, frequentatore del reparto di Chirurgia Orale e Implantologia presso il Polo Universitario San Paolo a Milano.

Dal 2004 al 2015 docente nei Corsi di Perfezionamento in Implantologia e in Chirurgia Orale dell'Università degli Studi di Milano.

Senior Fellow e Past President della sezione italiana ITI (International Team for Implantology), Socio Attivo dell'Accademia Italiana di Osteointegrazione (IAO), Socio della Società Italiana di Parodontologia e dell'Accademia Italiana di Odontoiatria Protesica.

Autore e Coautore di numerose pubblicazioni su riviste nazionali e internazionali nel campo dell'Implantologia e della Chirurgia Rigenerativa.

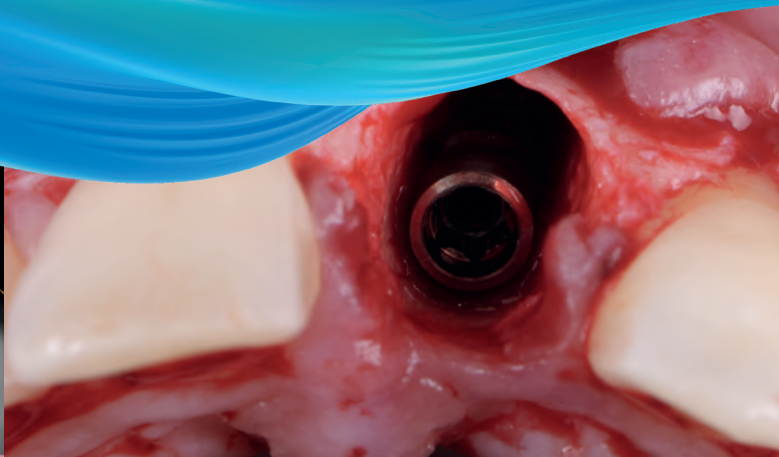
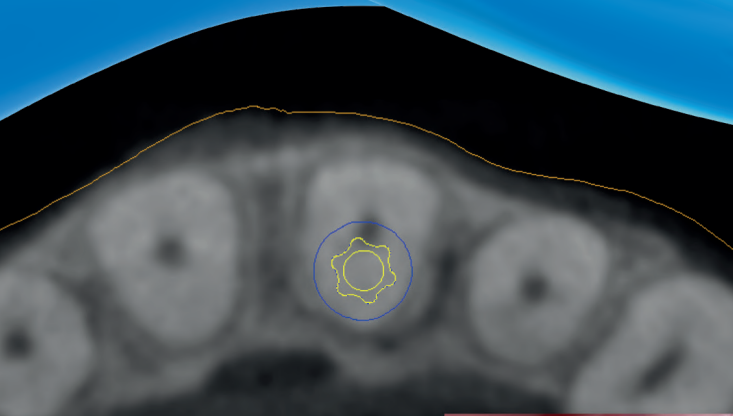
Coautore di 12 testi di Chirurgia Orale, Chirurgia e Protesi Implantare e Implantologia Avanzata tradotti in differenti lingue, tra cui il 4°, 5°, 7°, 10°, 12° e 13° volume della serie ITI Treatment Guide e il volume *"The SAC Classification in Implant Dentistry"* tradotti in nove lingue.

Recentemente ha pubblicato insieme a Daniele Cardaropoli il volume *"Tessuti molli ed estetica rosa in terapia implantare"*, già tradotto in altre 4 lingue.

È autore del canale di education online Rigenerazione Protesicamente Guidata by Osteocom.

Relatore in innumerevoli congressi e corsi internazionali in più di 50 Nazioni, in Europa, America del Nord, Sud America, Medio Oriente e Asia.

Esercita la libera professione a Milano, dove si occupa prevalentemente di Chirurgia e Protesi Implantare, Parodontologia e Riabilitazione di casi complessi ad alta valenza estetica.



Perchè implantologia digitale, chirurgia rigenerativa e chirurgia mucogengivale?

Il Tutoring Annuale in Implantologia, Rigenerazione Protesicamente Guidata e Chirurgia Mucogengivale ha rappresentato uno dei percorsi formativi di maggiore successo tra quelli che ho proposto negli ultimi anni, e per questo motivo è stato ripetuto per 10 edizioni consecutive.

Dopo la pausa forzata dovuta alla pandemia, il progetto riparte con rinnovato entusiasmo!

Nel frattempo, l'implementazione del flusso digitale ha letteralmente rivoluzionato molti protocolli operativi e ha profondamente modificato l'approccio chirurgico all'implantologia, alla chirurgia rigenerativa ed ai protocolli di immediacy.

Per questo motivo, nell'ambito del nuovo Tutoring, ampio spazio verrà dato all'utilizzo di scanner, software di pianificazione implantare, chirurgia computer-guidata ed agli sviluppi delle tecniche CAD-CAM in rigenerazione ossea e nella riabilitazione protesica.

Anche le tecniche di chirurgia mucogengivale e gestione dei tessuti molli peri-implantari sono state continuamente aggiornate e rappresentano un elemento fondamentale per il raggiungimento del successo.

La manualità acquisita nell'esecuzione di tali tecniche consentirà inoltre al clinico di applicarne i principi nell'ambito della chirurgia implantare, ottimizzandone i risultati.

Vi aspetto a Catania per condividere le numerose novità!

Paolo Casentini



PUNTI DI FORZA DEL PROGETTO TUTORING



- Numero limitati di partecipanti
- Contatto diretto con i relatori



- Documentazione clinica di tutti i casi eseguiti a disposizione dei corsisti
- Programma flessibile adattabile alle richieste dei partecipanti
- Aggiornamento continuo delle tematiche trattate



- Numero elevato di incontri e di interventi chirurgici eseguiti
- Ampia gamma di situazioni cliniche affrontate
- Ad ogni partecipante viene assicurata la possibilità di eseguire più interventi di chirurgia implantare rigenerativa e chirurgia mucogengivale sui propri pazienti

Video filmati
delle principali
procedure
cliniche

Perchè tutoring?

Molti sono oggi i corsi di implantologia proposti nello scenario odontoiatrico, ma ancora pochi i veri **percorsi formativi**, dove i partecipanti sono accompagnati “per mano” ad eseguire procedure operative considerate più complesse.

Un vero “*tutoring*” rappresenta forse l’unico strumento didattico in grado di sviluppare rapidamente la curva di apprendimento.

Il percorso didattico inizia fornendo solide basi teoriche sul processo di diagnosi e pianificazione digitale dell’implantologia in funzione del risultato protesico finale e in base alle più moderne tecniche di Smile Design Digitale.

Si passa quindi alla descrizione dettagliata di tutte le tecniche chirurgiche utilizzate, anche attraverso la visione di numerosi **video filmati**. Il partecipante vedrà quindi eseguire dai tutor una serie di interventi che potrà replicare poi in prima persona su propri pazienti guidato dal tutor. Tutte le Live Surgeries saranno documentate, consentendone l’analisi approfondita e permettendo di costruire una propria “galleria” di casi clinici.

La continuità del processo di tutoring, garantita da una serie di incontri successivi e l’alternanza del “fare” e “vedere fare”, favorisce una rapida progressione delle capacità operative.

Non può mancare un incontro dedicato alle **tematiche protesiche**, elemento fondamentale per raggiungere il successo clinico nella riabilitazione protesica su denti naturali e impianti.

Dopo il successo delle prime dieci edizioni, in occasione delle quali sono stati eseguiti più di 300 interventi chirurgici di Implantologia, Rigenerazione Ossea e Chirurgia Mucogengivale, il progetto è arrivato alla sua 11^a edizione e vede come sempre diverse novità!

PROGRAMMA COMPLETAMENTE RINNOVATO, NUOVI RELATORI E NUOVE TEMATICHE!

- ➔ **Il digitale è ora!** Non è più possibile rimandare il processo di **digitalizzazione**, che coinvolge ormai tutti gli aspetti della **moderna odontoiatria**. Vedremo insieme come, sin dalla prima visita, il digitale consente di ottimizzare il processo di diagnosi e comunicazione con il paziente e successivamente scopriremo tutte le sue affascinanti applicazioni al trattamento dei nostri casi.
- ➔ LUCA REPETTO, un grande esperto dell’utilizzo dei software di **pianificazione implantare**, ci mostrerà step by step come avviene il processo di pianificazione di differenti casi di **chirurgia guidata**.
I partecipanti potranno poi ripetere su proprio PC le differenti fasi della pianificazione.
- ➔ A MARIO GISOTTI, esperto parodontologo e clinico di eccellenza, è stata affidata la tematica del **trattamento multidisciplinare** dei pazienti affetti da **parodontite grave**.
In questo incontro, dedicato alle tematiche parodontali, è prevista la partecipazione dell’**Igienista Dentale**.
- ➔ ALESSANDRO GIACOMETTI, esperto odontotecnico, presenterà - in un incontro aperto alla partecipazione degli **odontotecnici** - tutte le novità in tema di **flusso protesico digitale, CAD-CAM e materiali protesici**.
- ➔ Viene mantenuta la **chat WhatsApp** aperta ai partecipanti al corso dove ogni mese verrà inserito un caso da discutere in gruppo e dove sarà possibile inserire propri casi.

1° INCONTRO TEORICO

Ven 19 Aprile 2024 | 09.00 - 18.00 - *Paolo Casentini*

IL PIANO DI TRATTAMENTO IN IMPLANTOLOGIA DIGITALE E LE TECNICHE DI RIGENERAZIONE OSSEA PROTESICAMENTE GUIDATA STEP BY STEP

- Presentazione del corso
- La prima visita digitale: come migliorare la comunicazione e aumentare la qualità percepita sin dalla prima visita
- Come si pianifica un caso implantare in era digitale: la Rigenerazione Protesicamente Guidata (PGR)
- La gestione dei tessuti duri: tutte le novità in rigenerazione ossea

Sab 20 Aprile 2024 | 09.00 - 15.00 - *Luca Repetto*

- La pianificazione implantare con il software coDiagnostiX®: come scegliere la posizione 3D ottimale nel rispetto delle strutture anatomiche adiacenti
- Pianificazione di interventi di chirurgia computer-guidata in diverse situazioni cliniche



- **HANDS-ON:** verrà fornita una versione demo del software ai partecipanti, che potranno ripetere le fasi di pianificazione implantare sul loro PC



OSPITE DR. LUCA REPETTO

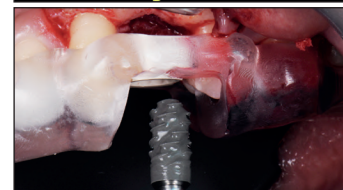
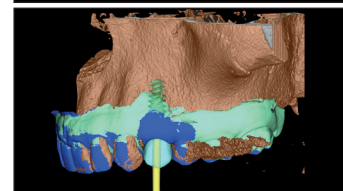
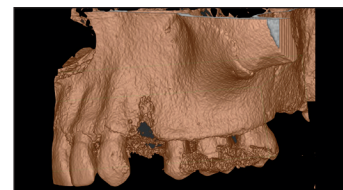


Laureato in Odontoiatria e Protesi Dentaria nel 2017 presso l'Università degli Studi di Genova. Ha svolto attività clinica e di ricerca presso il reparto di Protesi e Implantoprotesi Dentaria (dip. DISC) dell'Università di Genova (2018-2020) dove ha conseguito il Master di II livello in Implantoprotesi. Ha inoltre frequentato il Master di II livello in Implantologia Protesica presso il C.I.R. Dental School dell'Università degli Studi di Torino (2020-2022).

È Member dell' ITI (International Team for Implantology) e socio ANDI.

Si occupa prevalentemente di implantologia e ha approfondito la conoscenza dei più avanzati sistemi di chirurgia computer-guidata, in particolare del software di pianificazione implantare coDiagnostiX® (Dental Wings, Straumann).

Su questi temi, ha tenuto corsi e conferenze e svolge attività di consulenza.



2° INCONTRO TEORICO-PRATICO

Ven 17 Maggio 2024 | 09.00 - 18.00 - *Paolo Casentini*

FULL IMMERSION DI CHIRURGIA MUCOGENGIVALE

- L'utilizzo della chirurgia mucogengivale per il trattamento delle recessioni sugli elementi dentali naturali
- L'utilizzo della chirurgia mucogengivale in associazione all'implantologia (aumento della banda di tessuto cheratinizzato, aumento di spessore a scopo cosmetico, trattamento di recessioni su denti adiacenti, trattamento delle complicanze estetiche)



Sab 18 Maggio 2024 | 09.00 - 15.00 - *Paolo Casentini*

LIVE SURGERY - Interventi eseguiti dai tutor e dai partecipanti sui loro pazienti

3° INCONTRO PRATICO



Mer 12 Giugno 2024 | 09.00 - 18.00 - *Paolo Casentini*

LIVE SURGERY - Interventi eseguiti dai tutor e dai partecipanti sui loro pazienti



CATEGORIE DI INTERVENTI ESEGUITI DAI TUTOR E DAI PARTECIPANTI SUI LORO PAZIENTI



Interventi di chirurgia implantare protesicamente guidata



Interventi di chirurgia plastica mucogengivale su denti naturali o su impianti



Interventi di implantologia in associazione a tecniche di rigenerazione ossea guidata



Tecniche di ricostruzione di difetti ossei complessi mediante osso autologo (GBR e innesti ossei in blocco)



Interventi di ridge-preservation



Tecniche di rialzo del seno mascellare

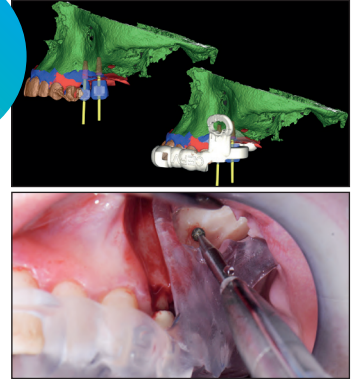
4° INCONTRO TEORICO

Mer 17 Luglio 2024 | 09.00 - 18.00 - *Mario Gisotti*

IL TRATTAMENTO DEL PAZIENTE CON PARODONTITE DI STADIO 4

- Diagnosi e motivazione nel paziente parodontale: come comunicare correttamente con il paziente con problematiche parodontali
- La stesura del piano di trattamento
- Il trattamento multidisciplinare del paziente con parodontite severa
- Il team parodontologo-igienista come elemento chiave del trattamento

Incontro
aperto alla
figura
dell'Igienista
Dentale



OSPITE DR. MARIO GISOTTI



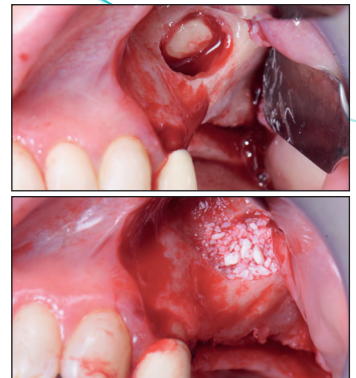
Laureato in Odontoiatria e Protesi Dentaria presso l'Università "D'Annunzio" di Chieti. Perfeziona la propria formazione frequentando come interno, dal 1999 al 2003, il reparto di Parodontologia della Clinica Odontostomatologica dell'Università "D'Annunzio" di Chieti - Pescara. Segue numerosi corsi annuali in Italia e all'estero su argomenti di Parodontologia e Implantologia. Dal 2006 frequenta il reparto di Implantologia e Parodontologia della New York University, College of Dentistry diretta dal Prof. Dennis Tarnow, dove nel 2010 consegue l'International Postgraduate Certificate in Implantologia. Nel 2007 consegue il Master in Protesi Fissa presso l'Università "Federico II" di Napoli. Socio SIdP (Società Italiana di Parodontologia) e dal 2013 member ITI (International Team for Implantology). Socio attivo di IAO (Italian Academy of Osseointegration), di IAED (Italian Academy of Esthetic Dentistry) e di DI&RA (Digital Implant & Restorative Academy). Relatore in corsi e congressi su tematiche di Parodontologia ed Implantologia. Esercita la professione limitatamente alla Parodontologia, Implantologia e Chirurgia Orale.

5° INCONTRO PRATICO



Mer 11 Settembre 2024 | 09.00 - 18.00 - *Paolo Casentini*

LIVE SURGERY - Interventi eseguiti dai tutor e dai partecipanti sui loro pazienti



6° INCONTRO TEORICO-PRATICO

Ven 11 Ottobre 2024 | 09.00 - 18.00 - *Paolo Casentini*
Alessandro Giacometti

- La comunicazione tra clinico e odontotecnico nell'era digitale
- Il ruolo dell'odontotecnico nella fase di pianificazione e pre-visualizzazione
- I moderni protocolli di immediacy.
Flusso analogico e digitale, chirurgia computer-guidata: il ruolo dell'odontotecnico
- Presentazione e discussione interattiva di casi clinici dall'edentulia singola a quella completa con tutte le fasi di laboratorio

Per questa giornata è prevista la possibilità di partecipazione degli odontotecnici con un contributo a parte. È inoltre prevista, nella giornata di sabato, una sessione teorico-pratica presso un laboratorio odontotecnico della zona.



Sab 12 Ottobre 2024 | 09.00 - 15.00 - *Paolo Casentini*

LIVE SURGERY - *Interventi eseguiti dai tutor e dai partecipanti sui loro pazienti*



OSPITE DR. ALESSANDRO GIACOMETTI



Alessandro Giacometti ha concluso la formazione odontotecnica nel 1985.

Titolare di laboratorio odontotecnico dal 1989 con interessamento principale verso la protesi estetica su elementi naturali e implantari. Dimostratore e relatore dal 2000 per la ceramica Creation per conto della Cendres Metaux, approfondendo in corsi periodici con i maggiori rappresentanti (Willy Geller, Michel Magne, Walter Ghebart, Marco Di Pietro, Yasuhiro Odanaka, Ulrich Werder, Roberto Iafrate) la filosofia Oral Design.

Collabora dal 2012 con Straumann e Createch per l'ottimizzazione delle tecniche CAD-CAM ed è considerato un esperto del flusso digitale applicato alla diagnosi, ai sistemi di chirurgia computer-guidata ed alla realizzazione dei manufatti protesici su denti naturali e su impianti.

Fellow ITI e relatore in vari congressi sui temi del flusso digitale, della tecnologia CAD-CAM e dell'estetica in protesi su denti naturali e su impianti.

Esercita la propria attività con il socio Andrea Zeppego in Genova.



7° INCONTRO PRATICO



Mer 13 Novembre 2024 | 09.00 - 18.00 - *Paolo Casentini*

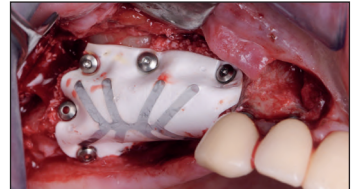
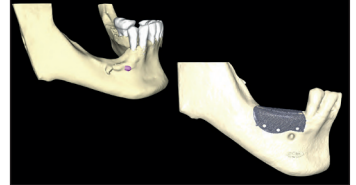
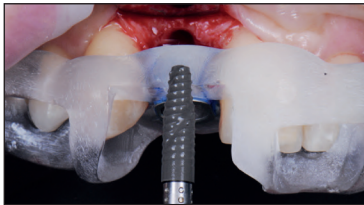
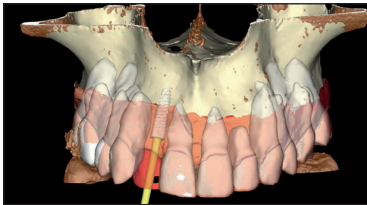
LIVE SURGERY - Interventi eseguiti dai tutor e dai partecipanti sui loro pazienti

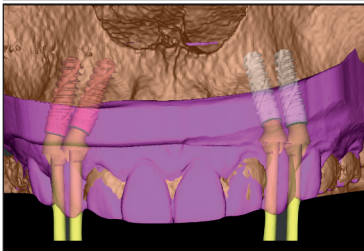
8° INCONTRO PRATICO



Mer 04 Dicembre 2024 | 09.00 - 18.00 - *Paolo Casentini*

LIVE SURGERY - Interventi eseguiti dai tutor e dai partecipanti sui loro pazienti





INFORMAZIONI GENERALI



INFO E ISCRIZIONI

Percorso riservato ad un numero limitato di partecipanti

Quota di partecipazione € 5.000,00 + IVA

Quota agevolata € 4.500,00 + IVA riservata ai partecipanti alle precedenti edizioni del progetto formativo *Tutoring Catania*

FORM DI ISCRIZIONE

Disponibile online su www.regenerationfocus.it oppure facendo richiesta alla Segreteria Organizzativa

Ogni partecipante riceverà in omaggio con l'iscrizione una copia autografata del volume *“Tessuti molli ed estetica rosa in terapia implantare”*

Autori: Paolo Casentini, Daniele Cardaropoli (*Quintessenza Edizioni 2018*) da utilizzarsi come testo di riferimento per gli argomenti trattati durante il percorso formativo



SEGRETERIA ORGANIZZATIVA

Geistlich Ufficio Eventi
Tel. 0445-376266
corsi@geistlich.it



SEDE DEL CORSO

Studio Dr. Massimiliano Balsamo
Via G. B. Grassi, 15 - CATANIA
Tel. 095-221217
massibalsamo@hotmail.com

PER MAGGIORI INFO

Antonino Arcidiacono: 335-7093006
Salvatore Rapisarda: 334-9809315

RIEPILOGO DEGLI INCONTRI

1° INCONTRO	APRILE	Ven 19 09.00-18.00	Sab 20 09.00-15.00
2° INCONTRO	MAGGIO	Ven 17 09.00-18.00	Sab 18 09.00-15.00
3° INCONTRO	GIUGNO	Mer 12 09.00-18.00	
4° INCONTRO	LUGLIO	Mer 17 09.00-18.00	
5° INCONTRO	SETTEMBRE	Mer 11 09.00-18.00	
6° INCONTRO	OTTOBRE	Ven 11 09.00-18.00	Sab 12 09.00-15.00
7° INCONTRO	NOVEMBRE	Mer 13 09.00-18.00	
8° INCONTRO	DICEMBRE	Mer 04 09.00-18.00	



PROGETTO FORMATIVO TUTORING ANNUALE CATANIA

11^a
EDIZIONE



Ulteriori approfondimenti scientifici e chirurgici su

www.regenerationfocus.it

Regeneration
focus