

Linee guida di utilizzo di Geistlich Fibro-Gide®

Preparazione del lembo Usare il design del lembo preferito. Un ampio rilascio del lembo è fondamentale per promuovere una buona guarigione grazie alla copertura completa di Geistlich Fibro-Gide® (guarigione sommersa).



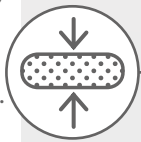
Taglio su misura Le dimensioni e lo spessore di Geistlich Fibro-Gide® possono essere adattati per ottimizzare il raggiungimento dell'incremento desiderato.



Taglio preciso L'uso di un bisturi contribuisce a ottenere angoli e bordi lisci per un miglior adattamento alla ferita e la precisa adesione della matrice.



Spessore In prossimità dei margini della ferita, può essere raccomandabile ridurre lo spessore di Geistlich Fibro-Gide® a 2-3 mm al fine di evitare deiscenze durante la fase di guarigione.



Adesione Geistlich Fibro-Gide® aderisce bene una volta imbevuta di sangue e mantiene una posizione stabile una volta appoggiata nel sito. Generalmente non è necessario suturare il prodotto ai tessuti molli sottostanti.



Chiusura della ferita Una chiusura senza tensioni del lembo è essenziale per una buona guarigione senza complicanze, oltre che per evitare deiscenze durante la fase di guarigione.

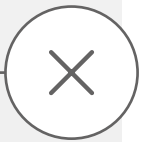


Curva di apprendimento Come per ogni nuovo prodotto, sperimentate l'uso del dispositivo fino a prendere confidenza ottimale con le proprietà di gestione e con le prestazioni della matrice.



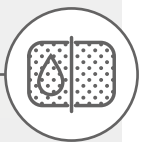
Applicazione minimamente invasiva

Le tecniche a tunnel e/o tasca sono ancora oggetto di studi clinici. Tuttavia, i dati attualmente disponibili dimostrano che Geistlich Fibro-Gide® può essere applicata con successo utilizzando tali tecniche.



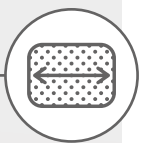
Taglio da asciutta o inumidita

Geistlich Fibro-Gide® può essere tagliata e ritagliata sia asciutta che umida con forbici e/o bisturi. Per il taglio del prodotto da asciutto si raccomanda l'uso di un bisturi.



Variazioni di volume

Nel calcolare le dimensioni finali, tenere presente che il dispositivo si gonfia una volta inumidito, aumentando il volume circa del 25%. Un ampio disegno del lembo è fondamentale per la totale copertura della matrice.



Applicazione Geistlich Fibro-Gide® può essere applicata asciutta o umida a seconda delle proprie preferenze. È possibile pre-inumidirla con il sangue del paziente o soluzione salina sterile.



Adattamento in loco Prima della chiusura della ferita, è necessario valutare un'ultima volta le dimensioni del dispositivo alla luce di una chiusura senza tensioni e della completa copertura della matrice.



Guarigione L'esperienza clinica dimostra la bassa incidenza di complicanze durante la guarigione della ferita.^{3,18}



I contenuti si basano sui risultati preclinici e clinici ottenuti con l'uso di Geistlich Fibro-Gide®.